

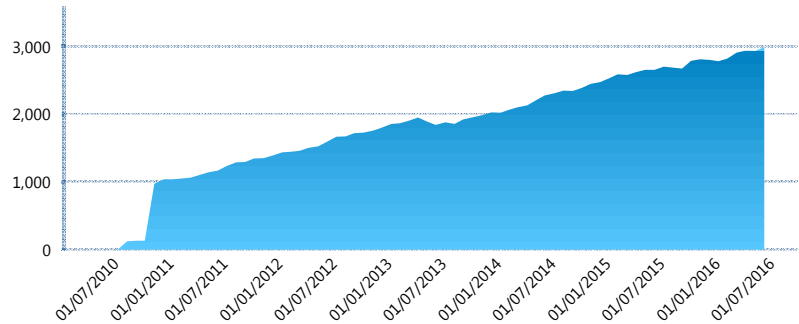
### I. INFORMACIÓN FINANCIERA

#### I) Detalles del Fondo

Detalles del Fondo	
Razón Social	Multifondo de Previsión 3 XXI Banorte Slefore, S.A. de C.V.
Inicio de Operaciones	17/05/2010
Tipo de Fondo	Previsión Social
Clave Bolsa	1SSEMYM
Activos Administrados *	2,988
ISIN	MX5415000009
Comisión Anual	No Disponible
Administrador	Afore XXI Banorte, S.A. de C.V.
Director General	Lic. Francisco Tonatiuh Rodríguez Gómez
Presidente del Consejo	C. Fernando Solís Soberón

#### Activos Administrados \*

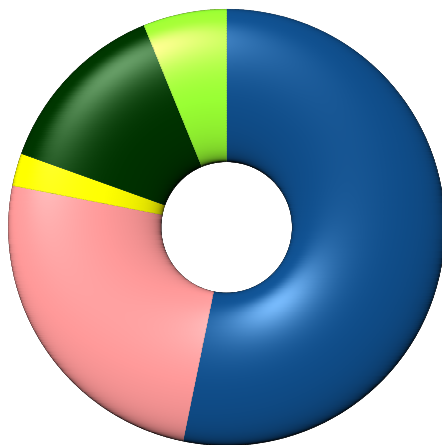
\$2,988



\*Cifras en millones de pesos

Contiene el efecto de fusiones, cortes transversales y transferencias por edad. Para mayor información consultar: <http://www.consar.gob.mx/factsheets/EC/ECSAR.pdf>

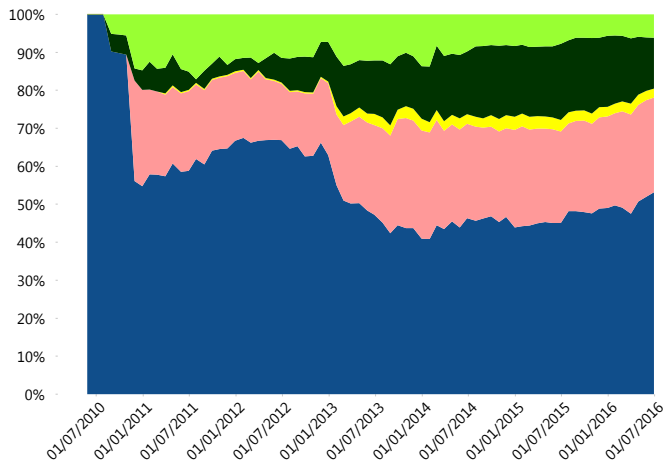
#### II) Inversiones



Deuda Gubernamental	53.20%
Deuda Nacional	24.87%
FIBRAS	2.43%
Renta Variable Internacional	13.33%
Renta Variable Nacional	6.18%

Tipo de Instrumento		XXI-Banorte (...)	Sistema Adicional...
Renta Variable Nacional	Renta Variable Nacional	6.18%	4.01%
	<b>Total</b>	<b>6.18%</b>	<b>4.01%</b>
Renta Variable Internacional	Renta Variable Internacional	13.33%	8.26%
	<b>Total</b>	<b>13.33%</b>	<b>8.26%</b>
Mercancías	Mercancías	0.00%	0.01%
	<b>Total</b>	<b>0.00%</b>	<b>0.01%</b>
FIBRAS	FIBRAS	2.43%	1.32%
	<b>Total</b>	<b>2.43%</b>	<b>1.32%</b>
Estructurado	Estructurados	0.00%	0.04%
	<b>Total</b>	<b>0.00%</b>	<b>0.04%</b>
Deuda Nacional	Alimentos	0.31%	0.31%
	Automotriz	0.00%	0.11%
	Banca de Desarrollo	4.66%	2.12%
	Bancario	0.72%	1.46%
	Bebidas	0.00%	0.03%
	Cemento	0.00%	0.01%
	Centros Comerciales	0.00%	0.00%
	Consumo	0.32%	0.26%
	Empresas Productivas del Estado	5.81%	3.65%
	Estados	2.75%	2.00%
	Europesos	2.40%	0.79%
	Grupos Industriales	0.31%	0.10%
	Infraestructura	1.58%	1.83%
	Otros	1.03%	0.60%
	Papel	0.00%	0.01%
	Serv. Financieros	0.18%	0.05%
	Telecom	0.80%	0.37%
Transporte	0.00%	0.01%	
Vivienda	4.02%	2.31%	
<b>Total</b>	<b>24.87%</b>	<b>16.00%</b>	
Deuda Internacional	Deuda Internacional	0.00%	0.01%
	<b>Total</b>	<b>0.00%</b>	<b>0.01%</b>
Deuda Gubernamental	BONDES	6.21%	19.42%
	BONOS	22.66%	17.89%
	BPA182	0.00%	0.57%
	BPAS	0.00%	1.41%
	BPAT	0.00%	0.52%
	CBIC	0.00%	0.14%
	CETES	3.43%	9.90%
	REPORTO	3.58%	3.87%
	UDIBONO	17.32%	16.48%
	UMS	0.00%	0.14%
<b>Total</b>	<b>53.20%</b>	<b>70.34%</b>	
<b>Total</b>	<b>100.00%</b>	<b>100.00%</b>	

#### Evolución de Inversiones



Deuda Gubernamental	Renta Variable Nacional
Deuda Nacional	
FIBRAS	
Renta Variable Internacional	

\*\*Considera las inversiones de todo el grupo de SIEFORES Adicionales  
Cifras al cierre de junio de 2016

### III) Desempeño

#### Rendimiento Bolsa

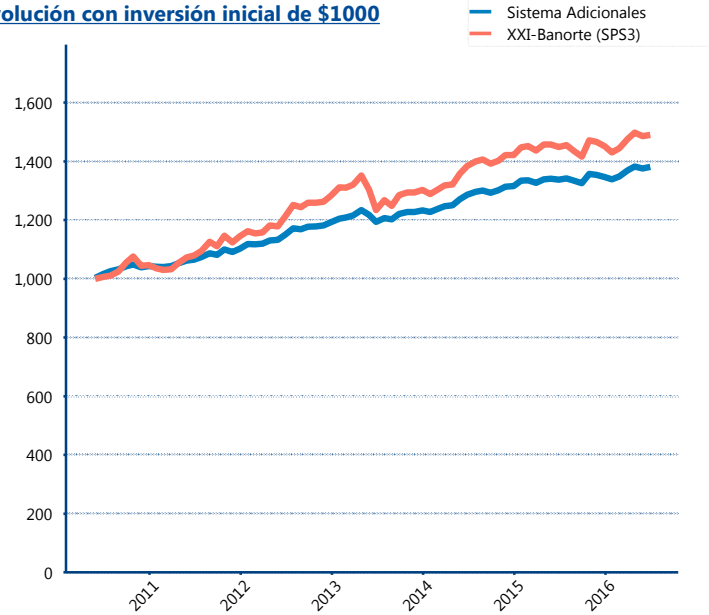
Tipo	XXI-Banorte (SPS3)	Sistema Adicionales
1 año	3.89%	3.85%
2 años	3.94%	3.73%
3 años	6.06%	4.87%
5 años	6.70%	5.34%

#### Indicador de Rendimiento Neto

N/A

Promedio Simple	%
Promedio Ponderado	%

#### Evolución con inversión inicial de \$1000



Construido con el precio de la Siefore registrado en la Bolsa Mexicana de Valores

### IV) Medidas de sensibilidad y riesgos

#### Evolución del Plazo Promedio Ponderado

